

TALLERES CREATIVOS

ARABELLA SILES S.L.

arabella@arabellasiles.com

655.634.525

PROPUESTAS DE TALLERES

- Greguerías Ilustradas
- En el País de los Colores
- Palabras Pintadas
- Marcapáginas
- Camisetas Pintadas

GREGUERÍAS ILUSTRADAS



Dirigido a:

- Niños a partir de 8 años.
- Jóvenes
- Adultos

GREGUERÍAS ILUSTRADAS

INTRODUCCIÓN

Con este taller los participantes amplían su noción de escritura, añadiendo el concepto de greguería, una mezcla peculiar de prosa y poesía. Para ello realizan escritura creativa inventando greguerías y además convierten, cual magos, las palabras en imágenes.

GREGUERÍAS ILUSTRADAS

OBJETIVOS

- Saber qué es una greguería.
- Conocer a R. G. de la Serna.
- Concepto de ilustración como escritura en imágenes.
- Ser capaces de transformar una greguería en una imagen gráfica.
- Realizar escritura creativa (inventar alguna greguería).

GREGUERÍAS ILUSTRADAS

RESULTADO FINAL

Se realizará un libro único para que se quede en el centro, donde se recogerán las greguerías ilustradas por los participantes del taller, unas escritas por ellos mismos y otras por R. G. de la Serna.

GREGUERÍAS ILUSTRADAS




El óvalo es un círculo que adelgazó


GREGUERÍAS ILUSTRADAS




GREGUERÍAS ILUSTRADAS



GREGUERÍAS ILUSTRADAS



GREGUERÍAS ILUSTRADAS



**El cocodrilo es una maleta
que viaja por su cuenta**

EN EL PAÍS DE LOS COLORES



Dirigido a:

- Niños entre 6 y 10 años.

EN EL PAÍS DE LOS COLORES

INTRODUCCIÓN

Este taller introduce a los mas pequeños en los colores y sus mezclas, para ello se utiliza un cuento con 5 capítulos, en que los protagonistas son los colores. En cada sesión, después de oír el cuento, los niños realizaran un dibujo en el que quede reflejado lo aprendido sobre los colores.

EN EL PAÍS DE LOS COLORES

OBJETIVOS

- Desarrollar la creatividad.
- Experimentar con los colores.
- Saber qué es una ilustración.
- Conocer los colores primarios y secundarios.
- Conocer los colores fríos y calientes.
- Realizar 5 o + ilustraciones para el cuento.

EN EL PAÍS DE LOS COLORES

RESULTADO FINAL

Con el texto del cuento y los dibujos de cada niño, al finalizar el taller se realizará una sencilla encuadernación para que cada participante pueda tener el cuento “En el País de los Colores” ilustrado por él mismo.

EN EL PAÍS DE LOS COLORES



EN EL PAÍS DE LOS COLORES



EN EL PAÍS DE LOS COLORES



PALABRAS PINTADAS



Dirigido a:

- Niños a partir de 8 años.
- Jóvenes y adultos.

PALABRAS PINTADAS

INTRODUCCIÓN

En este taller se pretende que los participantes conviertan el hecho de escribir su propio nombre en una experiencia artística y creativa. Las letras dejan de ser simples trazos para cobrar vida como elementos de la naturaleza, personajes, objetos cotidianos...

PALABRAS PINTADAS

OBJETIVOS

- Desarrollar la imaginación.
- Descubrir otra manera de ver las letras.
- Saber qué es un “abecedario iconográfico”.
- Conocer las letras capitulares.
- Escuchar greguerías referidas a las letras.
- Utilizar elementos diversos para dibujar-escribir las letras de su nombre.

PALABRAS PINTADAS

RESULTADO FINAL

Un dibujo sobre cartulina coloreado a base de rotuladores, acuarelas o lápices de colores, con el nombre “animado” del participante, que destaca por su originalidad y su carácter artístico.


PALABRAS PINTADAS



PALABRAS PINTADAS



MARCAPÁGINAS



Dirigido a:

- Niños a partir de 10 años.
- Jóvenes
- Adultos

MARCAPÁGINAS

INTRODUCCIÓN

El taller se plantea como una iniciación al mundo de la estampación con una técnica sencilla, como es el linóleo, un material fácil de trabajar.

Sobre la plancha de linóleo se grabará el diseño del marcapáginas, que podrá ser estampado las veces que queramos en cartulina o papel.

MARCAPÁGINAS

OBJETIVOS

- Desarrollar la creatividad.
- Saber qué es la estampación.
- Conocer la técnica del linóleo.
- Manejar adecuadamente las herramientas a utilizar (gubias y rodillos).
- Saber qué es un Marcapáginas.
- Grabar y estampar adecuadamente el diseño de marcapáginas inventado.

MARCAPÁGINAS



RESULTADO FINAL

Un marcapáginas grabado sobre una plancha de linóleo y posteriormente estampado sobre cartulinas de colores diversos.

*NOTA:

Cada niño conservará su plancha de linóleo con el fin de poder realizar posteriores estampaciones en su domicilio.

MARCAPÁGINAS



CAMISETAS PINTADAS



Dirigido a:

- Niños a partir de 8 años.
- Jóvenes y adultos.

CAMISETAS PINTADAS

INTRODUCCIÓN

Se pretende que los participantes, después de ser motivados sobre el tema y bien aleccionados en el manejo de los materiales, plasmen en una camiseta un dibujo o diseño creado por ellos mismos o inspirado en alguna imagen artística de su gusto.

CAMISETAS PINTADAS

OBJETIVOS

- Estimular la creatividad de los participantes.
- Conocer el uso de la pintura para tela y sus distintos tipos.
- Experimentar con distintos elementos la estampación sobre tela.
- Saber plasmar el diseño elegido en la camiseta.
- Posibilidad de pintar algún otro textil: pañuelo, pantalón...

CAMISETAS PINTADAS

RESULTADO FINAL

Una camiseta original y única, pintada a mano donde el participante ha volcado su creatividad.

* NOTA IMPORTANTE:

Cada participante aportará una camiseta de algodón de color claro.


CAMISETAS PINTADAS



CAMISETAS PINTADAS



CAMISETAS PINTADAS



Camiseta pintada (detalle).